



**REPUBLIKA HRVATSKA  
MINISTARSTVO FINANCIJA**

---

**IZVRŠENJE DRŽAVNOG PRORAČUNA ZA 2014. GODINU**

**- VODIČ ZA GRAĐANE -**

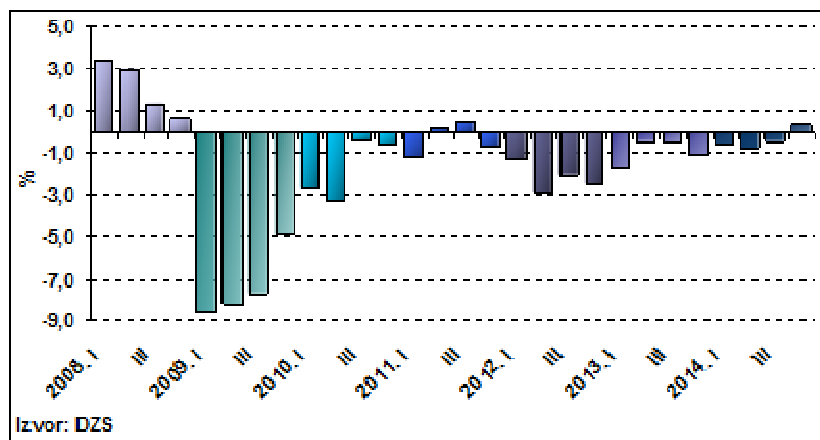
**Zagreb, lipanj 2015.**

\*Nacrt prijedloga godišnjeg izvještaja o izvršenju Državnog proračuna Republike Hrvatske za 2014. godinu usvojen na 229. sjednici Vlade Republike Hrvatske i poslan u saborsku proceduru

## MAKROEKONOMSKO OKRUŽENJE

U 2014. godini bruto domaći proizvod (BDP) zabilježio je realno smanjenje od 0,4%. Najveći negativan doprinos smanjenju bruto domaćeg proizvoda u 2014. godini, u iznosu od -1,3 postotna boda, došao je od uvoza roba i usluga koji je zabilježio međugodišnji rast od 3,0%. Bruto investicije u fiksni kapital pridonijele su promjeni BDP-a sa -0,8 postotnih bodova, zabilježivši realni pad od 4,0%. Negativni doprinos potrošnje kućanstava i potrošnje države promjeni BDP-a bio je podjednak i iznosio -0,4 postotna boda. Potrošnja kućanstava zabilježila je realno smanjenje od 0,7% u 2014. godini, dok je potrošnja države zabilježila realno smanjenje od 1,9%. U skladu s jačanjem inozemne potražnje za domaćim robama i uslugama u 2014. godini, izvoz roba i usluga pozitivno je djelovao na promjenu BDP-a (doprinos od +2,7 postotnih bodova) zabilježivši rast od 6,3%. Ovakvo kretanje izvoza prvenstveno je posljedica povećanog izvoza roba (realni rast od 11,1%), dok je izvoz usluga zabilježio realni rast od 1,8%.

## REALNI RAST BRUTO DOMAĆEG PROIZVODA



## PRIHODI DRŽAVNOG PRORAČUNA

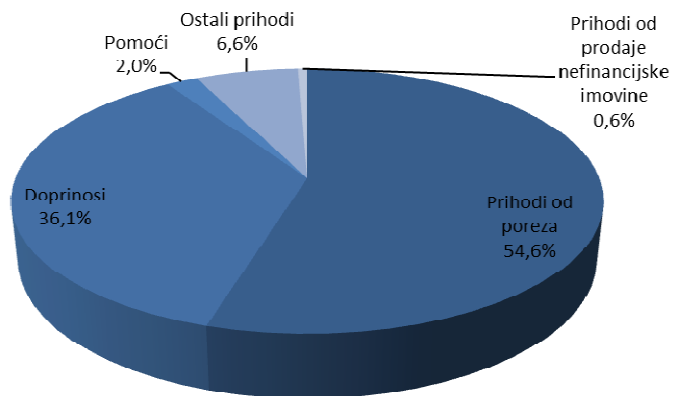
Kretanje prihoda u 2014. godini, uz kretanja u realnom gospodarstvu, odredile su i zakonske izmjene u poreznim propisima koje su posljedica odluke Europske komisije o uključivanju Republike Hrvatske u proceduru prekomjernog deficita, obzirom da deficit opće države prelazi granicu od 3%, a dug 60% BDP-a. Tijekom 2014. godine nastavilo se s mjerama usmjerenim na jačanje fiskalne discipline koje su pridonijele boljoj naplati prihoda proračuna nego prethodne godine.

**Ukupni prihodi državnog proračuna** u 2014. ostvareni su u iznosu od 114,7 milijardi kuna. Navedeni prihodi su 0,2% veći od planiranih, dok u usporedbi s prethodnom godinom rastu za 5,4%.

- **Porezni prihodi** u 2014. godini prikupljeni su u iznosu od 63,1 milijardu kuna, čime su zabilježili međugodišnje povećanje od 0,6% odnosno 0,9% više u odnosu na planirani iznos.
- **Prihodi od poreza na dohodak** ostvareni su u iznosu od 1,4 milijarde kuna, što čini rast od 2,1% u usporedbi s 2013. godinom. Ovako povećanje rezultat je veće učinkovitosti u naplati.
- **Prihodi od poreza na dodanu vrijednost** ostvareni su u iznosu od 40,9 milijardi kuna, što je 1,7% više u odnosu na prethodnu godinu. Na ostvarenje prihoda od poreza na dodanu vrijednost tijekom 2014. godine utjecalo je:
  - zakonska izmjena u sustavu PDV-a, odnosno povećana međustopa poreza na dodanu vrijednost s 10% na 13%,
  - poboljšana naplata poreza te postupno rješavanje poreznih dugovanja,
  - cjelogodišnji učinak primjene fiskalizacije.

- **Prihodi od posebnih poreza i trošarina** u 2014. godini ostvareni su u iznosu od 12,8 milijardi kuna, što je porast od 10% na međugodišnjoj razini. Provedene su zakonske izmjene sukladno zahtjevima procedure prekomjernog deficita te dogovorenog postupnog prilagođavanja relevantnog zakonodavstva pravnoj stečevini EU:
  - novi model oporezivanja posebnim porezom na automobile, ostala motorna vozila, plovila i zrakoplove,
  - izmjene iznosa trošarina na energente i električnu energiju kako bi se dostigle minimalne trošarine koje zahtijeva zakonodavstvo EU,
  - povećavanje trošarina na duhanske proizvode.
- **Prihodi od doprinosa** iznose 41,7 milijardi kuna, što na međugodišnjoj razini predstavlja povećanje od 12,3%, a rezultat je zakonskih izmjena koje su stupile na snagu tijekom 2014. godine:
  - Zakon o doprinosima, uvećanje stope doprinosa za zdravstveno osiguranje s 13% na 15%,
  - Zakon o mirovinskim fondovima, prijenos sredstava akumulirane štednje za osobe s beneficiranim stažem iz II u I stup mirovinskog osiguranja u iznosu od 3,1 milijardu kuna.

	: u kunama)		Ostvarenje 2014.	Plan 2014.	Ostvarenje 2014.	Indeks 2014/2013	Indeks 2014/plan 2014
	1	2					
<b>UKUPNI PRIHODI</b>	<b>108.844.843.102</b>	<b>114.468.519.887</b>	<b>114.734.204.612</b>		<b>105,4</b>	<b>100,2</b>	
<b>6 PRIHODI POSLOVANJA</b>	<b>108.585.049.414</b>	<b>113.909.869.077</b>	<b>114.044.484.837</b>		<b>105,0</b>	<b>100,1</b>	
Prihodi od poreza	62.713.258.484	62.507.225.480	63.074.040.448		100,6	100,9	
od čega:							
Forez. na dohodak	1.372.497.521	1.369.705.409	1.401.841.725		102,1	102,4	
Forez. na dobit	5.355.442.105	5.430.738.449	5.657.755.291		98,9	104,2	
Forez. na imovinu	422.314.581	400.255.159	395.990.935		92,5	95,4	
Forez. na dodanu vrijednost	40.253.240.885	40.669.042.581	40.922.499.822		101,7	100,6	
Posebni porezi i trošarina	11.582.825.030	12.795.917.432	12.945.449.717		110,3	100,4	
Forezi na međunarodnu trgovinu i transakcije	1.159.371.355	395.424.947	424.500.985		36,5	107,1	
Doprinosi	37.149.262.849	41.617.747.384	41.701.505.457		112,3	100,2	
Pomoći	1.826.619.402	3.121.280.573	2.319.583.970		127,0	74,3	
Prihodi od imovine	1.906.626.190	2.695.516.880	2.783.518.926		144,9	102,5	
Prihodi od upravnih i administrativnih pristojbi, pristojbi po posebnim propisima i naknada	4.302.364.661	3.217.204.362	3.424.137.761		78,6	106,4	
Prihodi od prodaje proizvoda i robe te pruženih usluga i prihodi od donacija	85.392.260	59.612.935	119.040.599		139,4	119,5	
Kazne, upravne mjere i ostali prihodi	601.825.908	651.281.463	642.657.676		106,8	98,7	
<b>7 PRIHODI OD PRODAJE NEFINANCIJSKE IMOVINE</b>	<b>259.493.688</b>	<b>558.650.910</b>	<b>689.719.775</b>		<b>265,9</b>	<b>123,5</b>	
Prihodi od prodaje neproizvedene imovine	16.918.179	28.965.519	28.621.189		169,2	98,8	
Prihodi od prodaje proizvedene dugotrajne imovine	242.040.052	273.364.883	316.950.144		130,9	115,9	
Prihodi od prodaje plemenitih metala i ostalih pohranjenih vrijednosti			60.501				
Prihodi od prodaje proizvedene kratkotrajne imovine	535.457	256.320.408	344.187.941		64,279,3	134,3	



**PRIHODI DRŽAVNOGA PRORAČUNA ZA 2014. PREMA EKONOMSKOJ KLASIFIKACIJI**

## RASHODI DRŽAVNOG PRORAČUNA

Ukupni rashodi Državnog proračuna Republike Hrvatske za 2014. godinu planirani su u iznosu od 130,1 milijardu kuna. Izvršenje ukupnih rashoda u 2014. godini iznosilo je 127,5 milijardi kuna, odnosno 98,6% plana.

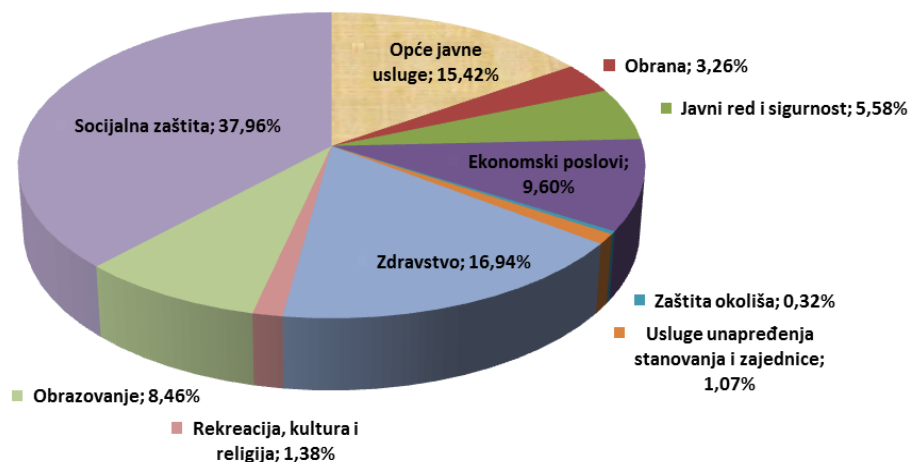
Izvršenje rashoda za 2014. godinu veće je za 2,5 milijardi kuna ili 2,0% u odnosu na izvršenje 2013. godine, što je prvenstveno rezultat:

- cjelogodišnje obveze plaćanja doprinosa proračunu EU koja je u odnosu na 2013. godinu uvećana za 1,7 milijardi kuna,
- povećanih rashoda za kamate koji su u odnosu na isto razdoblje prošle godine uvećani za 651,9 milijuna kuna,
- sanacije šteta od poplava u iznosu od 406,9 milijuna kuna.

U strukturi ostvarenih rashoda za promatrano razdoblje najveći udio od 53,0% čine naknade građanima i kućanstvima na temelju osiguranja i druge naknade, a slijede rashodi za zaposlene s udjelom od 16,8% u ukupnim rashodima.

(u kunama)	Ostvarenje 2013.	Plan 2014.	Ostvarenje 2014.	Indeks 2014./2013.	Indeks 2014./P2014.
	1	2	3	4=3/1	5=3/2
<b>UKUPNI RASHODI</b>	<b>125.069.893.932</b>	<b>130.107.492.303</b>	<b>127.546.494.497</b>	<b>102,0</b>	<b>98,0</b>
<b>3 Rashodi poslovanja</b>	<b>123.505.882.577</b>	<b>128.015.914.408</b>	<b>125.689.498.239</b>	<b>101,8</b>	<b>98,2</b>
31 Rashodi za zaposlene	21.887.928.574	21.831.091.883	21.453.235.278	99,0	99,2
32 Materijalni rashodi	8.010.955.889	8.149.947.226	7.595.305.496	94,8	93,2
34 Financijski rashodi	9.883.139.633	10.963.841.445	10.357.362.532	104,8	94,5
35 Subvencije	5.537.844.447	5.336.241.752	5.174.465.764	93,4	97,0
36 Pomoći dane u inozemstvo i unutar općeg proračuna	6.492.454.888	8.810.988.756	8.646.989.167	133,2	98,1
37 Naknade građanima i kućanstvima na temelju osiguranja i druge naknade	67.244.173.177	67.708.595.114	67.640.966.323	100,6	99,9
38 Ostali rashodi	4.669.387.989	5.415.228.232	4.821.173.678	103,3	89,0
<b>4 Rashodi za nabavu nefinancijske imovine</b>	<b>1.564.011.355</b>	<b>2.091.577.895</b>	<b>1.856.996.258</b>	<b>118,7</b>	<b>88,8</b>

## RASHODI DRŽAVNOGA PRORAČUNA ZA 2014. PREMA FUNKCIJSKOJ KLASIFIKACIJI



## IZVRŠENJE FINACIJSKIH PLANOVA IZVANPRORAČUNSKIH KORISNIKA

- **Izvanproračunski korisnici državnog proračuna:**  
Hrvatske vode  
Hrvatske ceste  
Fond za zaštitu okoliša i energetska učinkovitost  
Državna agencija za osiguranje štednih uloga i sanaciju banaka  
Centar za restrukturiranje i prodaju
- Ukupni prihodi izvanproračunskih korisnika u 2014. godini iznosili su **6,1 milijardu kuna.**
- Ukupni rashodi izvanproračunskih korisnika u promatranom razdoblju iznosili su **6,4 milijarde kuna.**
- Manjak financijskih planova izvanproračunskih korisnika u 2014. godini iznosi **377,2 milijuna kuna.**

### MANJAK OPĆE DRŽAVE\*

Ukupni manjak proračuna konsolidirane opće države u 2014. godini ostvaren je u iznosu od 13,5 milijardi

kuna ili 4,1% BDP-a, što je za 0,9 postotna boda manje u odnosu na planirani manjak.

- Pritom je glavnina manjka od 3,9% BDP-a zabilježena na razini državnog proračuna, dok je na razini izvanproračunskih korisnika ostvaren manjak od 0,1% BDP-a. Proračun lokalne i područne (regionalne) samouprave zabilježio je manjak od 0,1% BDP-a.

(u kunama)	Ostvar enje 2013.	Plan 2014.	Ostvar enje 2014.
	-	-	-
<b>Ukupni manjak/višak državnog proračuna</b>	<b>16.225.350.83</b>	<b>15.638.972.41</b>	<b>12.812.289.88</b>
<i>% BDP-a</i>	-4,9	-4,8	-3,9
<b>Ukupni manjak/višak izvanproračunskih korisnika</b>	<b>1.785.007.027</b>	<b>636.543.880</b>	<b>377.248.075</b>
<i>% BDP-a</i>	-0,5	-0,2	-0,1
<b>Ukupni manjak/višak jedinica lokalne države</b>	<b>688.861.111</b>	<b>105.202.602</b>	<b>358.244.920</b>
<i>% BDP-a</i>	0,2	0,0	-0,1
	-	-	-
<b>Ukupni manjak/višak opće države</b>	<b>17.321.496.74</b>	<b>16.380.718.89</b>	<b>13.547.782.87</b>
<i>% BDP-a</i>	-5,2	-5,0	-4,1

\* napomena: utvrđen prema nacionalnoj metodologiji